

Ejercicio 2023

Datos estadísticos sobre el porcentaje, en volumen presupuestario, de contratos adjudicados a través de cada uno de los procedimientos previstos en la legislación de contratos del sector público

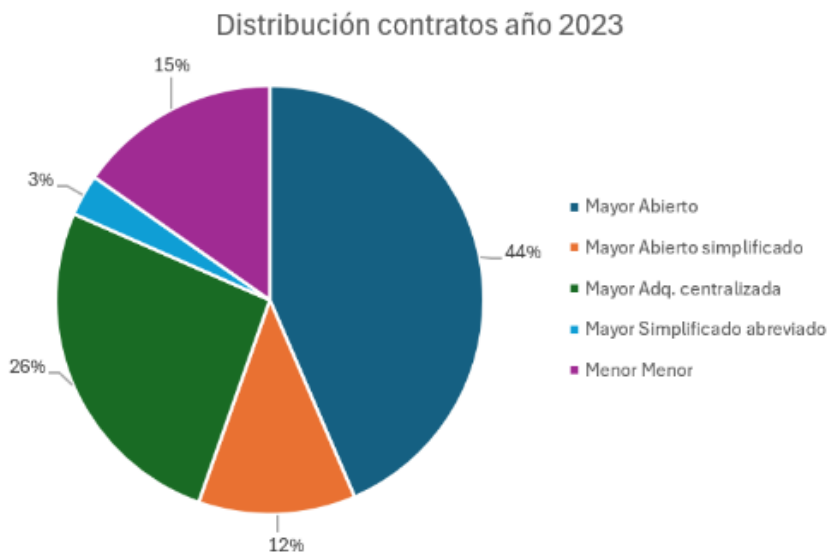
1. Contratos sujetos a LCSP

1.1. Resumen datos estadísticos

Datos según subpoblación y procedimiento

DISTRIBUCIÓN CONTRATOS

Tipo contrato	Valor adjudicación	Nº contratos	% importe total 2023
Mayor	3.029.002,20 €	30	85%
Abierto	1.555.971,94 €	7	44%
Abierto simplificado	424.848,85 €	7	12%
Adq. centralizada	936.310,41 €	13	26%
Simplificado abreviado	111.871,00 €	3	3%
Menor	546.570,67 €	88	15%
Menor	546.570,67 €	88	15%
Total general	3575572,87	119	100%

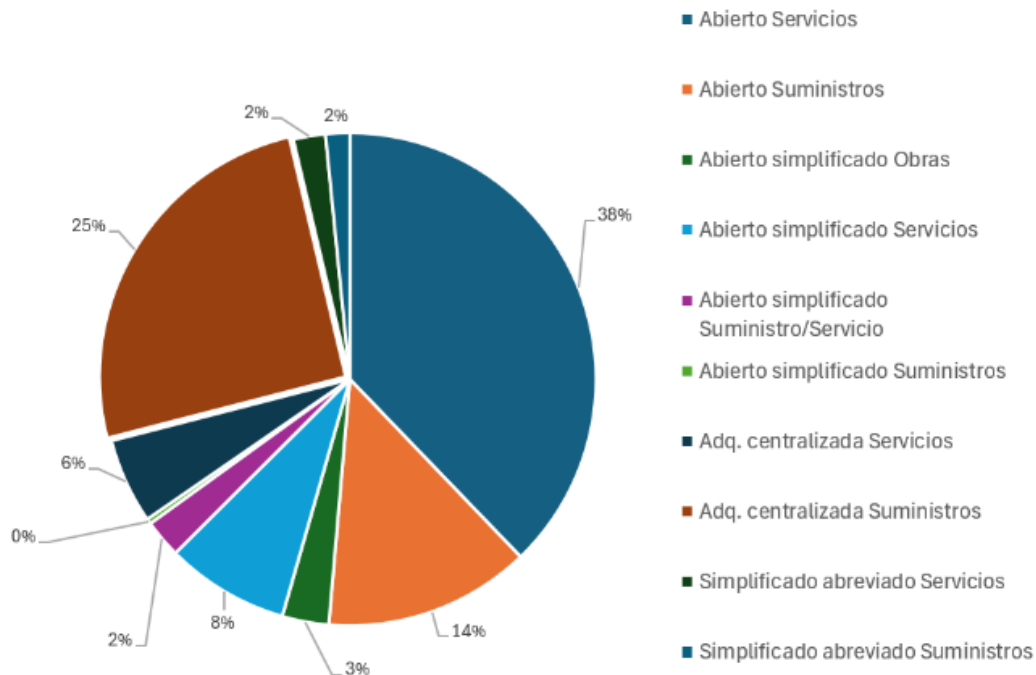


1.2. Detalle datos estadísticos contratos mayores por tipo de contrato

DISTRIBUCIÓN CONTRATOS

Tipo contrato	Valor adjudicación	Nº contratos	% importe total 2023
Abierto	1.555.971,94 €	7	51%
Servicios	1.144.982,10 €	4	38%
Suministros	410.989,84 €	3	14%
Abierto simplificado	424.848,85 €	7	14%
Obras	92.763,26 €	1	3%
Servicios	245.778,76 €	4	8%
Suministro/Servicio	75.938,83 €	1	3%
Suministros	10.368,00 €	1	0%
Adq. centralizada	936.310,41 €	13	31%
Servicios	169.367,00 €	2	6%
Suministros	766.943,41 €	11	25%
Simplificado abreviado	111.871,00 €	3	4%
Servicios	63.820,00 €	2	2%
Suministros	48.051,00 €	1	2%
Total general	3.029.002,20 €	30	100%

Distribución contratos mayores año 2023

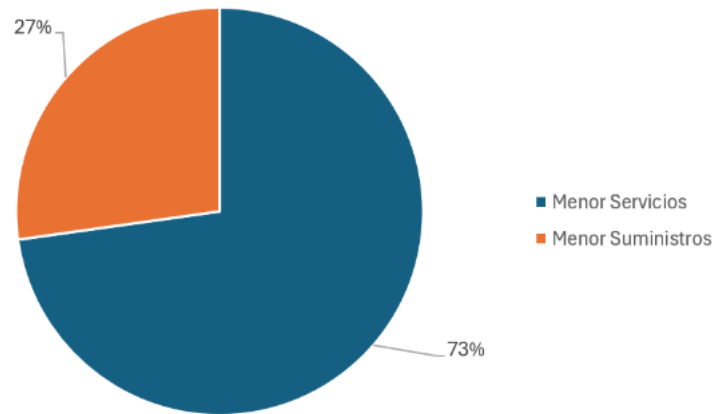


1.3. Detalle datos estadísticos contratos menores por tipo de contrato

DISTRIBUCIÓN CONTRATOS

Tipo contrato	Valor adjudicación	Nº contratos	% importe total 2023
Menor	546.570,67 €	88	
Servicios	397.818,96 €	58	73%
Suministros	148.751,71 €	30	27%
Total general	546.570,67 €	88	100%

Distribución contratos mayores año 2023



2. Convenios de colaboración

Los convenios de colaboración suscritos por Istec se encuentran en

<https://www.istecdigital.es/val/transparencia/>

3. Encomiendas de gestión

Istec no tiene suscritas encomiendas de gestión.